



1. Vrvico in kroglici razporedite, kot prikazuje slika.



2. Zanko okoli stebrička primite na sredini ...



3. ... in o predstavite prek vrha stebrička.



4. Levo kroglico povlecite skozi zanko na sprednjo stran stebrička.




5. Potegnite za obe vrvici, ki gledata iz zgodnje luknje, tako da z zanko izvlečete dvojno zanko.



6. Levo kroglico nato povlecite skozi dvojno zanko.



7. Dvojno zanko potegnite nazaj na zadnjo stran stebrička.



8. Levo kroglico povlecite po vrvici do desne kroglice.

